


¿Qué necesitamos?



folios y
cartulina



tijeras



pegamento
de barra

¿Cómo lo hacemos?

1º Imprime y recorta las banderas.

2º Si las imprimiste en folio y ves que traspasa, pega un rectángulo de cartulina por la parte de atrás de cada tarjeta para que no se vea nada al darle la vuelta.
¡Ten en cuenta que tienen que ser todas iguales por detrás!


3º Listo!

¿Cómo jugamos?


1º Mezcla bien las tarjetas y colócalas todas boca abajo sobre la mesa.

2º Empieza el jugador más joven. En su turno dará la vuelta a dos tarjetas (las que quiera), si resultan ser iguales se las quedará, y podrá voltear otras dos. Si son distintas, tendrá que volver a dejarlas boca abajo en el sitio en el que estaban, y pasará a ser el turno del siguiente jugador.

3º El juego termina cuando se hayan recogido todas las tarjetas, y ganará el que haya conseguido más parejas!!




Suecia




Suecia




Rumanía




Rumanía



Rep. Checa



Rep. Checa




Portugal











Portugal



Polonia



Polonia









Croacia



Croacia



Dinamarca



Dinamarca



Eslovaquia



Eslovaquia



Eslovenia



Eslovenia



España



España

